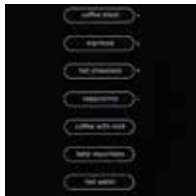


Animos OptiVend Next Generation är en kaffemaskin för färskt, varmt kaffe när som helst under dagen. Välj din favorit och en ångande kopp är färdig på bara några sekunder efter att du tryckt på knappen. OptiVend s (TS) Next Generation är kraftfull på insidan och vacker på utsidan.

FÖRDELAR



DRYCKESALTERNATIV

- + Dryckesmenyn har 7 lättprogrammerade dryckesknappar, så valet är alltid ditt.
- + Det är enkelt att ställa in styrka efter personliga önskemål, eftersom smaken gör skillnad.
- + OptiVend har en separat kran för hett vatten, så att te alltid smakar som det ska.



ALTERNATIV



SYNTHETIC BEHÅLLARE

- + OptiVend erbjuder från 1 till 3 ingrediensbehållare. Fler behållare betyder större valmöjligheter.



DISPLAY OCH STYRKJUSTERING

- + Tydlig display och reglerbar styrka på kaffet.

TILLBEHÖR



- + "Flera olika betalningsalternativ, inklusive myntmekanism (MDB)."
- + "Tvåfasel (6,4 kW) ökar kapaciteten till 665 koppar per timma"
- + Koppsensor
- + Läge för termoskanna (11 s TS)
- + Varm- och kallvattenuttag (kylenhet i underskåpet)
- + Din företagslogga på dörren och/eller sidopanelerna

- + Underskåp
- + Fristående set (pump med vattentank)
- + Vattenfilter för minskat underhåll
- + "Termoskannor i tre olika storlekar (1,0, 1,5, och 2,0 liter)"
- + Koppställare
- + Komplet paket med rengöringsprodukter

- + Upp till 3 behållare för ingredienser
- + Separata kranar för kaffe och varmt vatten
- + Reglerbar kaffestyрка
- + STOPP-knapp
- + Smart energisparläge
- + Rengöringsprogram (på kontrollpanelen)
- + Räkneverk
- + Mixermotorn har reglerbart varvtal
- + Isolerat rostfritt stål med skydd för torrkokning
- + Ställbar temperatur
- + Hölje i rostfritt stål
- + Telemetrikompatibel (EVA DTS)
- + "Finns i vit (RAL 9003), svartgrå (RAL 7021) och röd (RAL 3001)"

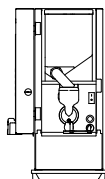
TEKNISKA SPECIFIKATIONER

- + Bryggtid, kopp (120 ml): 5 - 12 sekunder
- + "Kapacitet per timme: 360 koppar (120 ml) / 40 liter varmt vatten"
- + Märkeffekt: 230 V / 50-60 Hz / 3275 W
- + Reglerbar kopphållare: 100 - 155 mm
- + Max tapphöjd: 118 mm / TS 235 mm
- + Kokarkapacitet: 2,7 l, element i rostfritt stål, skydd mot torrkokning
- + Kompatibel med olika betalningssystem (MDB)
- + Vattenanslutning: 3/4"

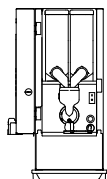
OPTIVEND s (TS) NG

(3 versioner)

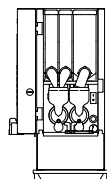
- + Lämplig för koppar
- + Behållare: max. 3
- + Dryckesknappar: 7
- + B 248 x D 501 x H 569 mm



OV 11s (TS) NG



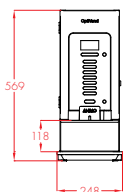
OV 21s NG



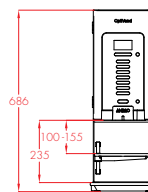
OV 32s NG

OPTIVEND s NG

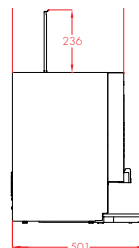
Alla dimensioner i millimeter.



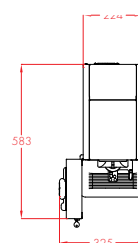
OPTIVEND s TS NG



SIDOVY

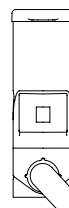
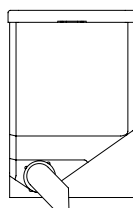


TOPPVY



STORA BEHÅLLARE

Stora ingrediensbehållare räcker längre mellan påfyllningarna.



	5,1 LITER	2,3 LITER	1,2 LITER
kaffe	± 1300 g / 640 koppar	± 500 g / 250 koppar	± 300 g / 150 koppar
Topping	± 3200 g / 265 koppar*	± 1350 g / 115 koppar*	± 750 g / 65 koppar*
Kakao	± 3600 g / 200 koppar	± 1500 g / 85 koppar	± 800 g / 45 koppar
Socker		± 1900 g / 450 koppar	± 1060 g / 245 koppar
Te			± 940 g / 235 koppar
Koffeinritt			± 300 g / 150 koppar
Chai Latte	± 3600 g / 200 koppar	± 1500 g / 85 koppar	± 800 g / 45 koppar

* Cappuccino

DRYCKESALTERNATIV

Dryckesalternativen beror på ingredienserna som du väljer för varje behållare.

Reglerbara kontroller gör det enkelt att ändra alternativen.

DRYCKESALTERNATIV	11s (TS)	21s	32s
kaffe	✓	✓	✓
Kaffe med mjölk		✓	⊙
Espresso	✓	✓	✓
Cappuccino		✓	✓
Latte macchiato			⊙
Coffee choc		⊙	✓
Chokladmjölk		○	✓
Wiener melange			✓
Hett vatten	✓	✓	✓
Espresso choc		○	⊙
Koffeinritt	⊙	○	○
Te	⊙	○	○
Kaffe med socker			○
Dubbel espresso	⊙	⊙	⊙
Varm choklad	⊙	⊙	⊙
Soppa	⊙	○	○
Varm mjölk	⊙	⊙	⊙
Kallt vatten	⊙	⊙	⊙

✓ STANDARDFABRIKSINSTÄLLNINGAR
○ EXTRA PROGRAMVARA KRÄVS

⊙ GÅR ATT REGLERA (BEROENDE PÅ VALDA INGREDIENSER)